
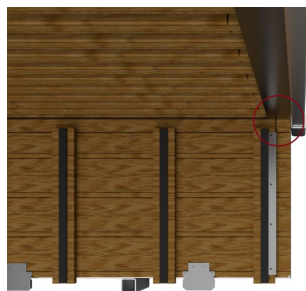


ESTRUCTURA METALICA PARA PRO COMPLETE 44




ORGANIZACION DE PANELES

Las dobles barras del frente se extraen (1 y 2).




Coloque el primer panel con la superficie de juego hacia abajo y colóquelo justo en la esquina, pegada a la barra de uno de sus lados. (indicado con el círculo rojo).



El siguiente panel se coloca rastrel contra rastrel, escalonándolo 5cm de tal forma que se apoye el rastrel contra el otro, dejando la espuma al aire, sin oprimirla. El tercer panel, se colocará superficie de juego contra superficie de juego, sobre el segundo panel.

Seguir con este proceso hasta apilar 37 paneles en la estructura.



Coloque la barra de frente en su lugar y continúe apilando los paneles al otro lado.

Paneles pequeños:

Dos paneles pequeños pueden apilarse en lo alto de cada lado, cubriendo el espacio de un panel grande. De este modo cada estructura contendrá 72 paneles grandes y 4 paneles pequeños.



Si el Sistema incluye paneles centrales, estos deben almacenarse siguiendo las mismas instrucciones previamente indicadas, con la particularidad de que se almacenarán en un lado de la estructura.

Del otro lado de la estructura, se deberán almacenar los accesorios (rampas, membrana plástica, etc).



Cuando la estructura esté cargada, utilice las cinchas para fijar las barras, y así asegurar una correcta manipulación y desplazamiento de la estructura.

Cada estructura con 74 paneles pesa aprox. 1500 kgs